

JIMNY 1.3 COUNTRY / 1.3 GL TOP

Aussenfarben



Superior White 26U



Silky Silver Metallic Z2S



Phoenix Red Pearl ZLB



Nocturne Blue Pearl ZJP



Ever Green Pearl Metallic ZLC



Jimny 1.3 Country

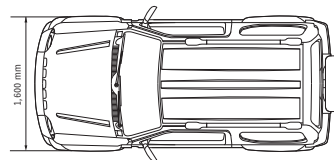
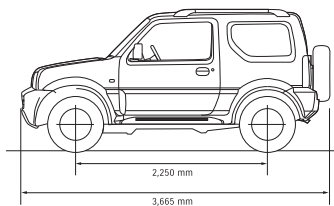
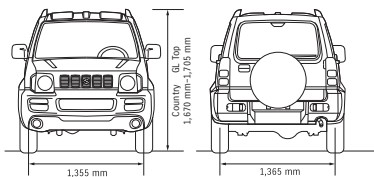


Jimny Interieur



Jimny 1.3 GL TOP

Abmessungen



Jimny

Die kompakte Nr. 1

SUZUKI Way of Life!

Preise, Ausstattung und Daten können jederzeit und ohne Vorankündigung geändert werden.

Ausstattung

SUZUKI JIMNY	1.3 Country	1.3 GL TOP
SUZUKI NETTO-NETTO PREISE INKL. MWST.		
3 Türen, 4 Sitzplätze	19 990.-	23 990.-
Suzuki Hit Leasing ab CHF/Tag	7.95	9.55
Garantieverlängerung (4. Jahr / 4. & 5. Jahr)	260.-/500.-	260.-/500.-
GETRIEBE		
4-Stufen Automat	-	1 000.-
OPTIONEN*		
Metalllackierung	590.-	590.-
Manuelle Klimaanlage	1 200.-	1 200.-
Lederinterieur	1 950.-	1 950.-
Lederinterieur mit Sitzheizung vorne	2 400.-	2 400.- ¹⁾
Sitz vorne mit Massagefunktion (Preis pro Sitz)**	450.-	450.-
Elektrischer Faltdach	2 190.-	2 190.-
Regensensor	390.-	390.-
Akustische Parkhilfe, hinten	650.-	650.-
Akustische Parkhilfe, vorne und hinten	1 350.-	1 350.-
Anhängevorrichtung abnehmbar inkl. Kabelsatz 7/13 Polig	1 270.-	1 270.-
4 Winterräder Stahl 15" mit Markenreifen	1 400.-	1 400.-
Umbau auf Motorfahrzeug Kategorie G (30 km/h)	auf Kundenwunsch bei Ihrem Suzuki Vertreter	
Umbau auf Motorfahrzeug Kategorie F (45 km/h)	auf Kundenwunsch bei Ihrem Suzuki Vertreter	
SICHERHEITSAUSSTATTUNG		
ABS	●	●
Airbag, Fahrer und Beifahrer	●	●
Dreipunkt-Sicherheitsgurte auf allen Plätzen	●	●
Elektronische Wegfahrsperre	●	●
Gurtstraffer vorne	●	●
Höhenverstellbare Kopfstützen vorne und hinten	●	●
Seitenaufprallschutz	●	●
Sicherheitsgurte höhenverstellbar, vorne	●	●
KOMFORT		
Drehzahlmesser	●	●
Elektrische Fensterheber vorne	-	●
Elektrisch verstell- und beheizbare Aussenspiegel	-	●
Mittelkonsole mit Ablagefach	●	●
Radio-CD	●	●
Rücksitzlehne separat umklappbar (50/50)	●	●
Servolenkung	●	●
Sitzbezüge Stoff	●	●
Sonnenblenden	●	●
Vordersitze beheizbar	-	●
Warnton bei Nichtausschalten des Lichtes	●	●
Zentralverriegelung mit Fernbedienung	-	●
AUSSENAUSSTATTUNG		
Dachreling	-	●
Dachträger	○	○
Heckscheibenheizung	●	●
Heckscheibenintervallwischer mit Waschanlage	●	●
Leichtmetallfelgen	○	●
Nebelscheinwerfer	○	●
Stossfänger in Wagenfarbe	-	●
● = Serienausstattung ○ = Zubehör - = nicht erhältlich		
1) Sitzheizung vorne serienmässig		
* Die attraktiven Preise für die Optionen verstehen sich im Zusammenhang mit der Neuwagenwerksbestellung.		
** Nur in Kombination mit Lederinterieur.		

Die Verbrauchsangaben in unseren Verkaufsunterlagen sind europäische Treibstoff-Normverbrauchs-Angaben, die zum Vergleich der Fahrzeuge dienen. In der Praxis können diese je nach Fahrstil, Zuladung, Topografie und Jahreszeit teilweise deutlich abweichen. Wir empfehlen ausserdem den eco-drive-Fahrstil zur Schonung der Ressourcen.

Technische Daten

		1.3 I VVT
Treibstoff		Benzin
Anzahl Türen		3
Anzahl Sitzplätze		4
MOTOR		
Anzahl Zylinder		4
Anzahl Ventile		16
Hubraum	cm ³	1328
Höchstleistung	PS (kW) bei U/min	85 (62.5)/5900
Maximales Drehmoment	Nm bei U/min	110/4100
Einspritzsystem		Multipoint
FAHRLEISTUNGEN		
Höchstgeschwindigkeit (Automat)	km/h	140 (135)
Beschleunigung 0-100 km/h (Automat)	s	14.1 (17.2)
TREIBSTOFF-NORMVERBRAUCH¹⁾		
Gesamt (Automat)	l/100 km	7.2 (7.6)
Städtisch (Automat)	l/100 km	9.1 (9.6)
Ausserstädtisch (Automat)	l/100 km	6.1 (6.4)
CO ₂ -Emission (Automat)	g/km	171 (181)
Energieeffizienz-Kategorie (Automat)	A-G	E (F)
Emissionsnorm		Euro 4
Tankinhalt	l	40
ABMESSUNGEN		
Länge	mm	3665
Breite	mm	1600
Höhe Country / GL TOP	mm	1670 / 1705
Radstand	mm	2250
Spurweite vorne	mm	1355
Spurweite hinten	mm	1365
Bodenfreiheit	mm	190
Wendekreis	m	9.8
Gepäckraumvolumen (VDA)	l	113
Gepäckraumvolumen mit umgeklappten Rücksitzen (VDA)	l	324
GEWICHTE		
Leergewicht (Automat) ²⁾	kg	1165 (1180)
Zulässiges Gesamtgewicht	kg	1420
Maximale Anhängelast gebremst	kg	1300
Maximale Anhängelast ungebremst	kg	350
Maximale Dachlast	kg	50
FAHRWERK		
Lenkung		Kugelumlauf Lenkung
Bremsen vorne		Scheibenbremsen
Bremsen hinten		Trommelbremsen
Radaufhängung vorne		Starrachse mit Schraubenfedern
Radaufhängung hinten		Starrachse mit Schraubenfedern
Bereifung		205/70R15
GETRIEBE/ANTRIEB		
5-Gang Schaltgetriebe		●
4-Stufen Automat		Option
4x4 Antrieb (Drive Action 4x4)		●
Reduktionsgetriebe		●
● = Serienausstattung - = nicht erhältlich		
1) Fahrweise, Strassen- und Verkehrsverhältnisse, Umwelteinflüsse und Fahrzeugzustand können die Verbrauchswerte beeinflussen.		
2) Zahlen gemäss EU-Vorschriften. Leergewicht mit Fahrer (75 kg), Kühlflüssigkeit, Schmierstoffen, Treibstoff (90%), Reserverad und Bordwerkzeug.		



Suzuki-Garantieleistungen:
3 Jahre oder 100 000 km Mobilitäts- und Werksgarantie
und 12 Jahre Garantie gegen Durchrostung.