

SX4 4x4 Automat / SX4 Streetline 2WD Manuell

Aussenfarben



Snow White Pearl (ZMT)



Star Silver Metallic (ZMU)



Mineral Gray Metallic (ZMW)



Super Black Pearl (ZMV)



Prussian Blue Pearl (ZMZ)



Sunlight Copper Metallic 2 (ZFM)



Fervent Red (ZNB)

SX4 4x4 Manuell / SX4 Streetline 2WD Automat

Aussenfarben



Cool White Pearl (ZNL)



Silky Silver Metallic 2 (ZCC)



Galactic Gray Metallic (ZCD)



Cosmic Black Pearl Metallic (ZCE)



Kashmir Blue Pearl Metallic 2 (ZCG)



Sunlight Copper Pearl Metallic (ZFS)



SX4 2WD 5-Gang-Schaltgetriebe



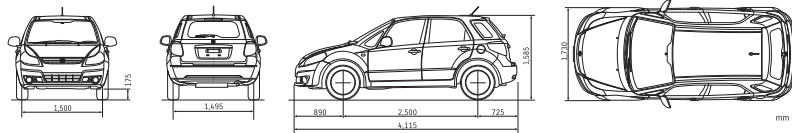
SX4 Interieur



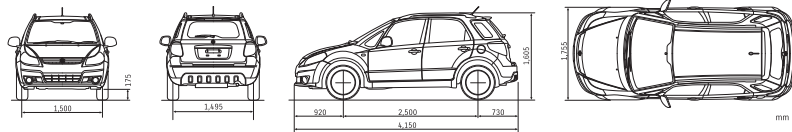
SX4 4x4 mit 5-Gang-Schaltgetriebe

Abmessungen

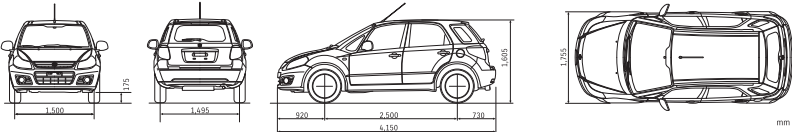
STREETLINE 2WD



4x4 AUTOMAT

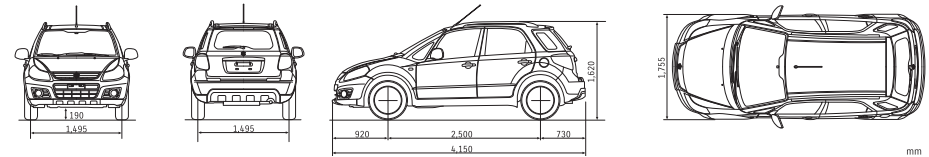


STREETLINE 2WD AUTOMAT



Abmessungen

4x4



SX4

Die kompakte Nr. 1



Way of Life!

Preise, Ausstattung und Daten können jederzeit und ohne Vorankündigung geändert werden.

Ausstattung

SX4	1.6 GL Streetline	1.6 GL TOP Streetline	1.6 GL TOP Streetline Automat	1.6 GL 4x4	1.6 GL TOP 4x4	2.0 Diesel GL TOP 4x4
SUZUKI NETTO-NETTO PREISE INKL. MWST.						
5 Türen, 5 Sitzplätze	21 490.-	23 990.-	26 490.-	23 990.-	28 990.-	29 990.-
Suzuki Hit Leasing ab CHF/Tag	8.55	9.55	10.50	9.55	11.50	11.75
Garantieerlängerung (4. Jahr / 4. & 5. Jahr)	290.-/550.-	290.-/550.-	290.-/550.-	290.-/550.-	290.-/550.-	290.-/550.-
GETRIEBE						
4-Stufen-Automat	-	-	●	-	1 500.-	-
OPTIONEN*						
Metalllackierung	590.-	590.-	590.-	590.-	590.-	590.-
Manuelle Klimaanlage mit Pollenfilter	1 200.-	● (Automatik)	● (Automatik)	1 200.-	● (Automatik)	● (Automatik)
Lederinterieur (Farbe nach Wahl)	1 950.-	1 950.-	1 950.-	1 950.-	1 950.-	1 950.-
Lederinterieur mit Sitzheizung vorne (Farbe nach Wahl)	2 400.-	2 400.-	1 950.-	2 400.-	1 950.-	1 950.-
Sitz vorne mit Massagefunktion (Preis pro Sitz) ²	450.-	450.-	450.-	450.-	450.-	450.-
Vordersitze beheizbar	850.-	850.-	●	850.-	●	●
Mittelarmlehne (mit Staufach)	300.-	300.-	300.-	300.-	300.-	300.-
Tempomat	990.-	990.-	990.-	990.-	990.-	990.-
Regensensor	390.-	390.-	390.-	390.-	390.-	390.-
Akustische Parkhilfe, hinten	650.-	650.-	650.-	650.-	650.-	650.-
Akustische Parkhilfe, vorne und hinten	1 350.-	1 350.-	1 350.-	1 350.-	1 350.-	1 350.-
Audio Navigationsassistent Alpine	1 990.-	1 990.-	1 990.-	1 990.-	1 990.-	1 990.-
Bluetooth-Set ohne Bildschirm (BURY)	400.-	400.-	●	400.-	●	400.-
Bluetooth-Set mit Bildschirm (BURY)	650.-	650.-	650.-	650.-	650.-	650.-
iPod Adapter (nur in Verbindung mit Radio/CD)	250.-	250.-	250.-	250.-	250.-	250.-
iPod Adapter mit USB-Anschluss (nur in Verbindung mit Radio/CD)	300.-	300.-	300.-	300.-	300.-	300.-
Anhängervorrichtung, abnehmbar inkl. Kabelsatz 7/13-polig	1 495.-	1 495.-	1 495.-	1 495.-	1 495.-	1 495.-
4 Winterräder Stahl 16" mit Markenreifen	1 400.-	1 400.-	1 400.-	1 400.-	1 400.-	1 400.-
4 Winterräder Alu 16" mit Markenreifen	1 740.-	1 740.-	1 740.-	1 740.-	1 740.-	1 740.-
SICHERHEITSAUSSTATTUNG						
ABS mit elektronischer Bremskraftverteilung und Bremsassistent	●	●	●	●	●	●
Airbag, Fahrer und Beifahrer	●	●	●	●	●	●
Dreipunkt-Sicherheitsgurte auf allen Plätzen	●	●	●	●	●	●
Elektronische Wegfahrsperr	●	●	●	●	●	●
ESP mit Traktionskontrolle	-	-	●	-	●	●
Gurtstraffer und Gurtkraftbegrenzer vorne	●	●	●	●	●	●
Höhenverstellbare Kopfstützen vorne und hinten	●	●	●	●	●	●
ISOFIX-Kindersitzbefestigungen	●	●	●	●	●	●
Kindersicherung an Fondtüren	●	●	●	●	●	●
Seitenairbag, Fahrer und Beifahrer	-	-	●	-	●	●
Seitenaufprallschutz	●	●	●	●	●	●
Sicherheitsgurte höhenverstellbar, vorne	●	●	●	●	●	●
Tagesfahrlicht	-	-	●	-	●	●
Vorhangairbags, vorne und hinten	-	●	●	-	●	●
KOMFORT						
Ausziehbare Staufach unter dem Beifahrersitz	●	●	●	●	●	●
Drehzahlmesser	●	●	●	●	●	●
Elektrische Fensterheber hinten	●	●	●	-	●	●
Elektrische Fensterheber vorne	●	●	●	●	●	●
Elektrisch verstell- und beheizbare Aussenspiegel	●	●	●	●	●	●
Fahrersitz höhenverstellbar	●	●	●	●	●	●
Höhenverstellbares Lenkrad	●	●	●	●	●	●
Keyless Start (schlüsselloses Einsteigen und Starten)	-	●	●	-	●	●
Klimaautomatik mit Pollenfilter	-	●	●	-	●	●
Lederlenkrad	○	●	●	○	●	●
Mittelkonsole mit Ablagefach und Getränkehalter	●	●	●	●	●	●
Multifunktionsdisplay (Digitaluhr, Aussentemperaturanzeige, Verbrauchsanzeige)	●	●	●	●	●	●
Radio-CD mit Fernbedienung am Lenkrad	●	●	●	●	●	●
Rücksitzlehne und Rücksitzbank separat umklappbar (60/40)	●	●	●	●	●	●
Servolenkung	●	●	●	●	●	●
Sitzbezüge Stoff	●	●	●	●	●	●
Sonnenblenden mit Schminkspiegel	●	●	●	●	●	●
Warnton bei Nichtausschalten des Lichtes	●	●	●	●	●	●
Zentralverriegelung mit Fernbedienung	●	●	●	●	●	●
AUSSENAUSSTATTUNG						
Dachreling	-	-	●	-	●	●
Getönte Scheiben	-	●	●	-	●	●
Heckscheibenheizung	●	●	●	●	●	●
Heckscheibenintervallwischer mit Waschanlage	●	●	●	●	●	●
Leichtmetallfelgen	○	●	●	○	●	●
Nebelscheinwerfer	○	●	●	○	●	●
Stossfänger, Aussenspiegel und Türgriffe in Wagenfarbe	●	●	●	●	●	●

- = Serienausstattung ○ = Zubehör - = nicht erhältlich
 1) Strassenkarte für 35 Europäische Länder, Radio/CD/DVD/MP3-Funktion, Bluetooth, iPod und iPhone kompatibel
 2) Nur in Verbindung mit Leder.
 *Die attraktiven Preise für die Optinen verstehen sich im Zusammenhang mit der Neuwagenwerksbestellung.

Technische Daten

	1.6 I VVT				2.0 Diesel
	2 WD Manuell	2 WD Automat	4x4 Manuell	4x4 Automat	4x4 GL TOP
Treibstoff	Benzin				Diesel
Anzahl Türen	5				5
Anzahl Sitzplätze	5				5
MOTOR					
Anzahl Zylinder	4				4
Anzahl Ventile	16				16
Hubraum	1586				1956
Höchstleistung	PS (kW) bei U/min		120 (88)/6000		99.3 (135)/3500
Maximales Drehmoment	Nm bei U/min		156/4400		150/3800
Einspritzsystem	Multipoint			Multipoint	Direct Injection CommonRail
FAHRLEISTUNGEN					
Höchstgeschwindigkeit	km/h	185	175	175	180
Beschleunigung 0-100 km/h	s	10.7	12.3	11.5	13.1
TREIBSTOFF-NORMVERBRAUCH ¹⁾					
Gesamt	l/100 km	6.2	7.2	6.5	7.6
Städtisch	l/100 km	7.9	9.2	8.2	9.8
Ausserstädtisch	l/100 km	5.2	5.9	5.5	6.2
CO ₂ -Emission	g/km	143	165	149	174
Energieeffizienz-Kategorie	A-G	C	E	C	E
Emissionsnorm		Euro 5		Euro 4	Euro 5
Tankinhalt	l	50		50	50
ABMESSUNGEN					
Länge	mm	4115		4150	4135
Breite	mm	1730		1755	1755
Höhe	mm	1585	1605	1620	1605
Radstand	mm	2500		2500	2500
Spurweite vorne	mm	1500		1495	1500
Spurweite hinten	mm	1495		1495	1495
Bodenfreiheit	mm	175		190	175
Wendekreis	m		10.6		10.6
Gepäckraumvolumen (VDA)	l	253	270	270	253
Gepäckraumvolumen mit umgeklappten Rücksitzen (VDA)	l	528	530	530	528
GEWICHTE					
Maximales Leergewicht ²⁾	kg	1250	1230	1275	1310
Zulässiges Gesamtgewicht	kg	1650	1650	1685	1685
Maximale Anhängelast gebremst	kg		1200		1200
Maximale Anhängelast ungebremst	kg		400		500
Maximale Dachlast	kg		50		50
Stützlast	kg		50		50
FAHRWERK					
Lenkung	Zahnstangenlenkung				
Bremsen vorne	Scheibenbremsen innenbelüftet				
Bremsen hinten	Scheibenbremsen				
Radaufhängung vorne	McPherson-Federbein				
Radaufhängung hinten	Verbundlenkerachse				
Bereifung	205/60 R16				
GETRIEBE/ANTRIEB					
5-Gang Schaltgetriebe	●	-	●	-	6-Gang Schaltgetriebe
4-Stufen Automat	-	●	-	●	-
Frontantrieb	●	●	-	-	-
4x4 Antrieb i-AWD (Intelligent All Wheel Drive)	-	-	●	●	●

- = Serienausstattung - = nicht erhältlich
 1) Zahlen gemäss EU-Vorschriften. Leergewicht mit Fahrer (75 kg), Kuhlflüssigkeit, Schmierstoffen, Treibstoff (90%), Reserverad und Bordwerkzeug.
 2) Fahrweise, Strassen- und Verkehrsverhältnisse, Umwelteinflüsse und Fahrzeugzustand können die Verbrauchswerte beeinflussen.



Suzuki-Garantieleistungen:
 3 Jahre oder 100 000 km Mobilitäts- und Werksgarantie
 und 12 Jahre Garantie gegen Durchrostung.